



E-Post

Benutzerhandbuch

Überblick und Funktionsweise

Mit dem E-Post Dienst der Raika Ritten, erhalten Sie die Post von uns mittels PDF-Dateien über E-Mail. Das ist schnell, sicher und schont die Umwelt, da Papier eingespart wird.

Die Funktionsweise des Dienstes ist folgendermaßen: Ihre anfallende Post wird abends als PDF-Datei erstellt und anschließend in eine komprimierte Zip-Datei gespeichert. Die Zip-Datei wird mit einem äußerst sicheren Algorithmus (AES 256) verschlüsselt und mit einem Passwort gesichert. Ohne dieses Passwort, dass Sie bei der Eröffnung des Dienstes von uns erhalten, ist es nicht möglich, Einsicht in den Inhalt der PDF-Dateien zu nehmen. Danach wird die Zip-Datei als Anhang an Ihre Email-Adresse verschickt. Folglich erhalten Sie noch am selben Tag Ihre Post wie z.B. Belege, Tages- oder Monatsauszug.

Sie können bis zu 3 verschiedene Email-Adressen angeben, an die Ihre Post verschickt werden soll. Außerdem kann an jede E-Mail Adresse die Post von beliebig vielen Konten verschickt werden. Weiters können Sie festlegen, welche Post sie zugeschickt bekommen: Belege, Tages- und Monatsauszug lassen sich pro Konto nach Belieben aktivieren bzw. deaktivieren.

Öffnen und Verwalten der E-Post

Wenn Sie einen Windows-PC verwenden, empfehlen wir den **E-Post Manager** zur Verwaltung Ihrer E-Post. Das kostenlose Programm nimmt Ihnen das Speichern Ihrer E-Post Mails ab und hilft Ihnen bei Suche und Öffnen derselben. Weitere Informationen zum E-Post Manager finden Sie auf unserer [Homepage](#).

Wenn Sie den E-Post Manager nicht verwenden möchten bzw. können (Mac oder Linux-Rechner), können Sie die E-Post auch manuell öffnen und verwalten:

Hinweis: Das integrierte Zip-Programm von Windows ist nicht in der Lage, die verschlüsselten Dateien zu öffnen. Sie müssen auf jeden Fall ein Programm von Drittanbietern verwenden.

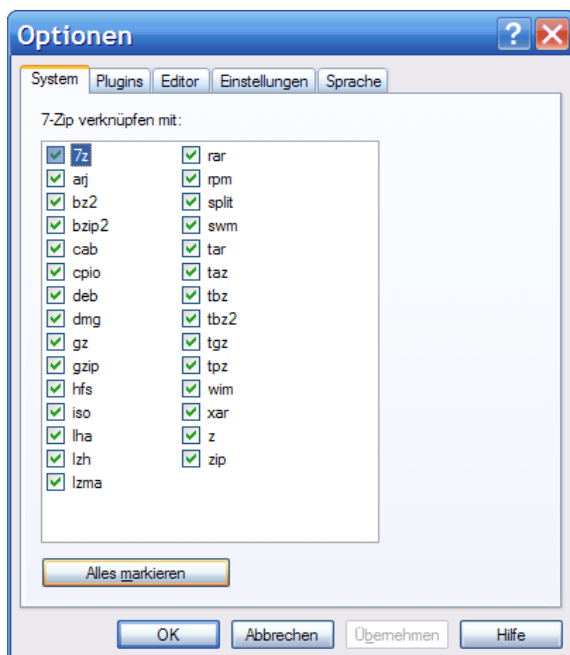
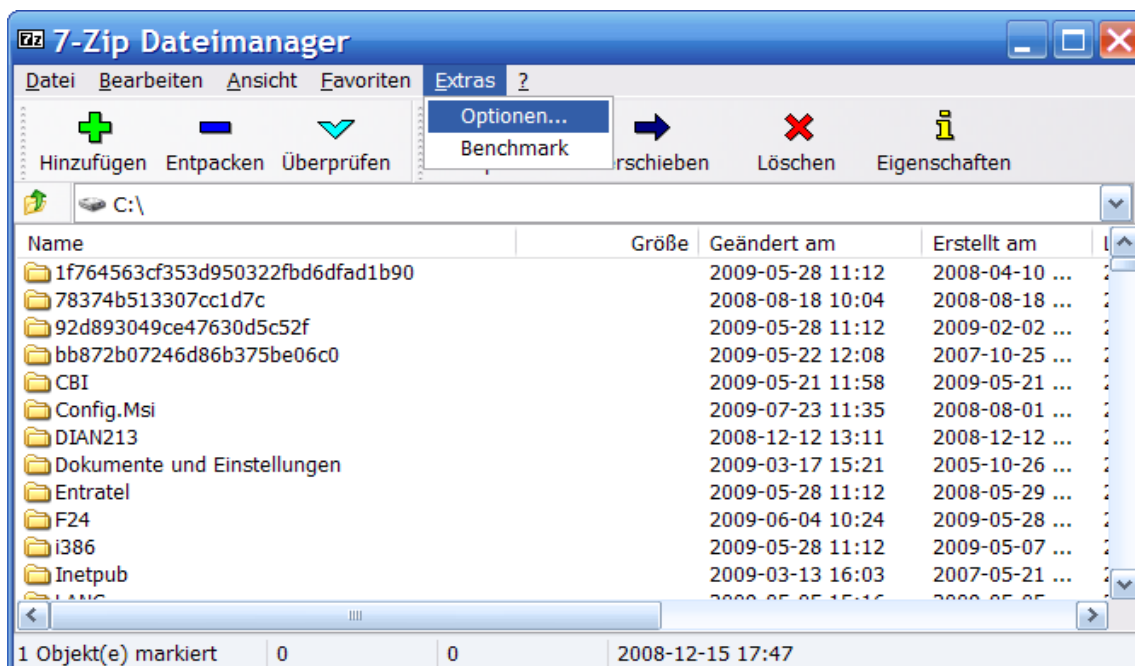
Für Windows empfehlen wir das Gratis-Programm **7-zip**. Es gibt jedoch auch andere Programme, die die E-Post öffnen können, wie z.B. Winzip oder ZipGenius. Sollten Sie mit obengenannten Programmen Probleme beim Öffnen der E-Post haben, kontrollieren Sie bitte, ob Sie die letzte Version Ihres Zip-Programms verwenden.

Öffnen der E-Post mit 7-Zip

Laden Sie das Programm 7-Zip herunter (<http://www.7-zip.org/>). Installieren Sie das Programm.

Starten Sie dann das Programm unter **Start → Programme → 7-Zip → 7-Zip File Manager**. Es erscheint das Hauptfenster des Programms.

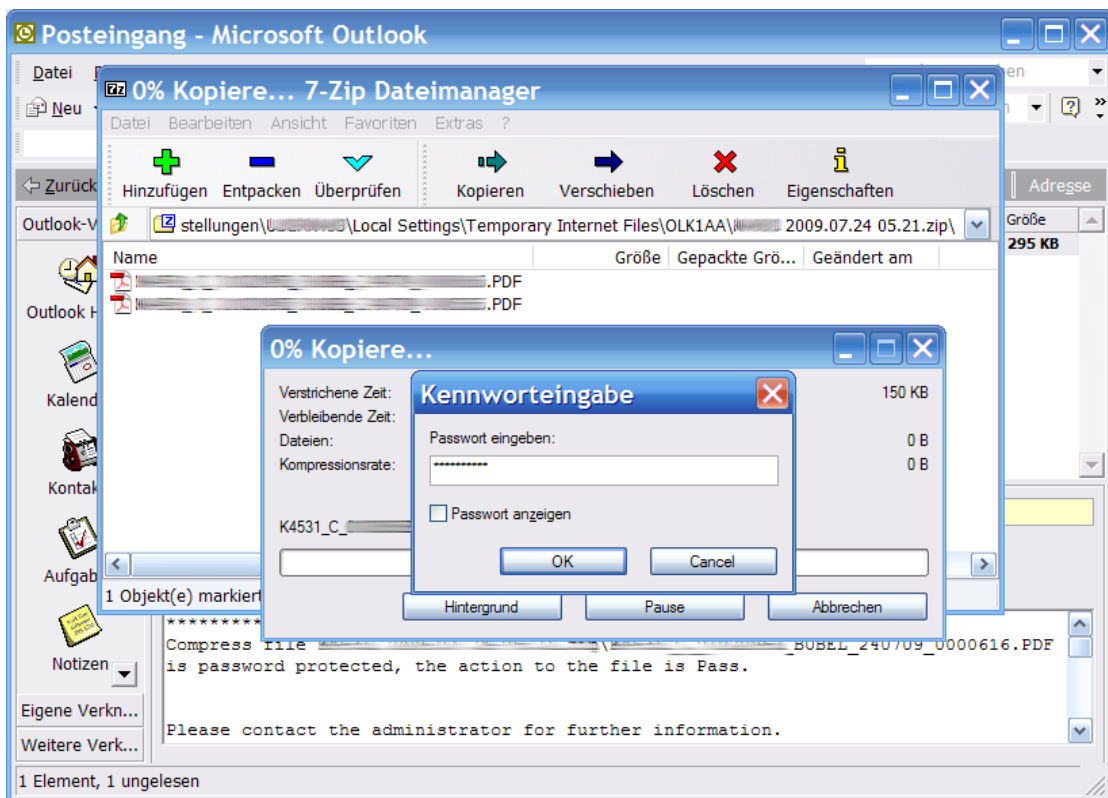
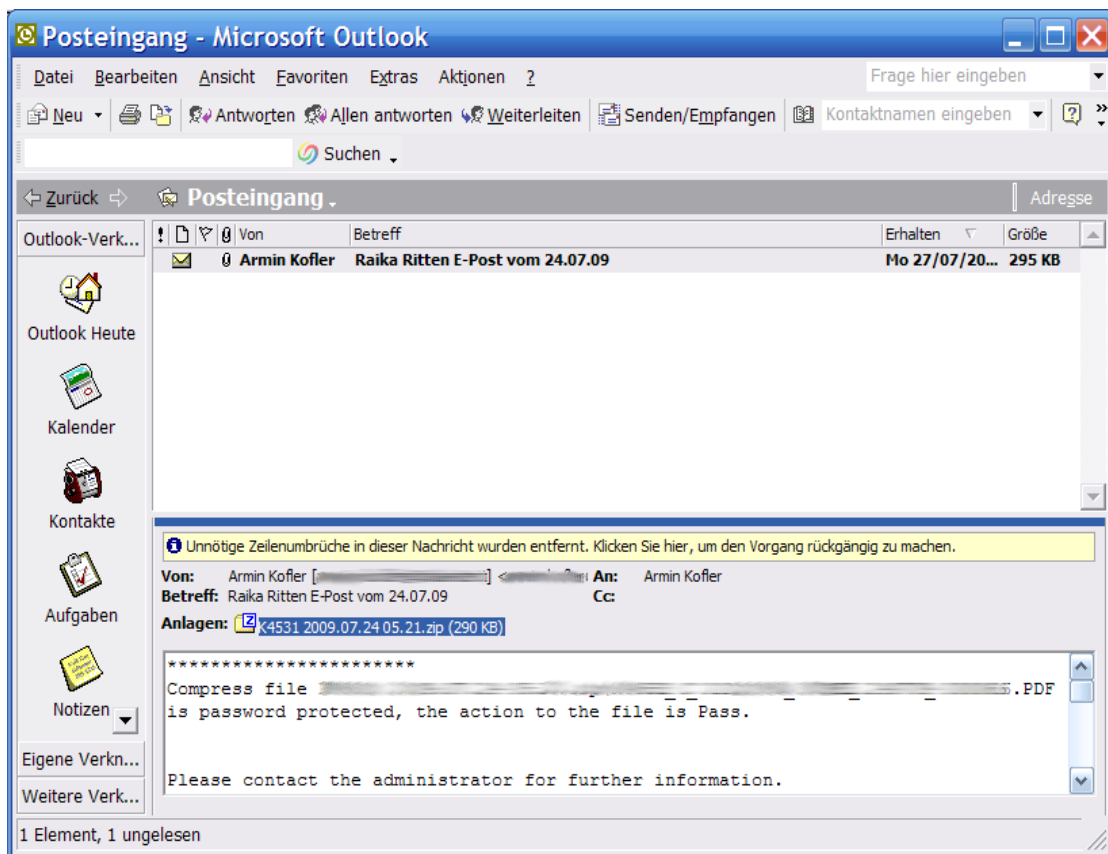
Klicken Sie hier auf **Extras** → **Optionen....**



Klicken Sie im Fenster **Optionen** auf die Schaltfläche **Alles markieren** und anschließend auf **OK**. Schließen Sie dann auch das Hauptfenster.

Nun werden die ZIP-Dateien automatisch mit diesem Programm geöffnet.

Auf der nächsten Seite sehen Sie einen Bildschirmausdruck einer Beispiel-Email im Outlook. Sobald Sie auf den Anhang in der Email klicken, wird die Datei mit 7-zip geöffnet. Wenn Sie dann auf eine PDF-Datei doppelklicken, erscheint das Eingabefenster für das Passwort. Nach korrekter Eingabe des Password's wird die PDF-Datei geöffnet.



Öffnen der E-Post auf Mac-Rechnern

Das vorinstallierte Zip-Programm auf Mac ist nicht in der Lage, die verschlüsselten Zip-Dateien zu öffnen!

Es ist deshalb notwendig ein ZIP-Programm von Drittanbietern zu installieren, das die AES-256-Verschlüsselung unterstützt, z.B. die Gratis-Software **StuffIt Expander** (ab Version 13.0.3) für Mac.
(my.smithmicro.com/mac/stuffit/expander.html).

Öffnen der E-Post auf Linux-Rechnern

Für Linux gibt es neben einer Befehlszeilen-Version von 7-Zip das Open Source Programm **PeaZip** (peazip.sourceforge.net).

Raiffeisenkasse Ritten
Ritten, 23.07.09